

GOBIERNO DEL ESTADO DE CHIHUAHUA  
SEGUIMIENTO A LAS METAS DEL PROGRAMA OPERATIVO ANUAL  
Cuarto Trimestre 2017

Última Actualización: 31/12/2017  
Hoja No. 1 de 2  
Fecha Impresión: 27/02/2018  
FRRRFR2565

134-SECRETARÍA DE INNOVACIÓN Y DESARROLLO ECONÓMICO

1301800 / E2023 PLANEACION Y CONDUCCION DEL DESARROLLO ECONOMICO / INDUSTRIA MANUFACTURERA, MAQUILA Y SERVICIOS DE EXPORTACION (IMEX)

Definición del Programa	Beneficiarios					Total
	Mujeres	Hombres	Variedad			
Fortalecimiento al desarrollo económico estatal por medio del seguimiento a los programas, y la administración de los recursos asignados.	Objetivo	331,800	487,700	Variedad		829,500
	Subtema	3,318	4,977	Presup. Modificado vs. Gasto		8,295
	Objetivo Estratégico	335,118	502,877			837,995
	Referencia	1,800,089	1,780,591			3,640,680
	Recursos del Programa					
	Presupuesto Autorizado	Presupuesto Modificado	Gasto	Presup. Modificado vs. Gasto	Variación	
	17,947,609	18,421,363	16,379,699		41,664	

ALINEACIÓN

Periodo 2013-2016

Alineación al Plan Nacional de Desarrollo

Eje	M4	México Próspero
Tema	08	Fomento económico, política sectorial y regional
Subtema	00	Fomento económico, política sectorial y regional
Objetivo	001	Desarrollar los sectores estratégicos del país.
Estrategia	001	Reactivar una política de fomento económico enfocada en incrementar la productividad de los sectores dinámicos y tradicionales de la economía mexicana, de manera regional y sectorialmente equilibrada.
Línea de Acción	002	Articular, bajo una óptica transversal, sectorial y/o regional, el diseño, ejecución y seguimiento de proyectos orientados a fortalecer la competitividad del país, por parte de los tres órdenes de gobierno: iniciativa privada y otros sectores de la sociedad.

Periodo 2017-2021

Alineación al Plan Estatal de Desarrollo

Eje	E3	Economía, Innovación, Desarrollo Sustentable y Equilibrio Regional
Tema	-	
Subtema	01	Fortalecer la organización y el desarrollo de las capacidades de los sectores productivos del estado para promover un crecimiento sustentable con mejores ingresos para las y los chihuahuenses.
Objetivo	01	Promover el desarrollo equilibrado y armónico en las regiones del estado mediante el fortalecimiento de las vocaciones productivas con una visión sustentable.
Estrategia	04	Promover la localización y relocalización de empresas a distintas regiones del estado con el objetivo de que puedan acceder a mercados laborales menos saturados y de mayor estabilidad, a la par que se equilibra la oferta y demanda de empleo.
Línea de Acción		

FUENTES DE FINANCIAMIENTO

Clave	Fuente	Origen	Porcentaje	Autorizado	Modificado	Gasto	Variación
110117	RECURSOS DEL ESTADO 2017	ESTATAL	100.00	17,947,609	18,421,363	16,379,699	41,664

GOBIERNO DEL ESTADO DE CHIHUAHUA  
SEGUIMIENTO A LAS METAS DEL PROGRAMA OPERATIVO ANUAL  
Cuarto Trimestre 2017

Última Actualización: 31/12/2017  
Hoja No. 2 de 2  
Fecha Impresión: 27/02/2018  
FRRR/REV-565

134-SECRETARÍA DE INNOVACIÓN Y DESARROLLO ECONÓMICO

FN  
Contribuir en potenciar la atracción y desarrollo de nuevas inversiones y negocios a través de la conservación de empleos de calidad a las y los trabajadores del Estado de Chihuahua

PROPOSITO  
Las y los trabajadores en el Estado cuentan con empleos de calidad

Referencia	Resumen Narrativo	Presupuesto Autorizado	Presupuesto Modificado	Gasto Acumulado	Meta del Objetivo			Avance de la Meta del Objetivo			Meta de Beneficiarios								
					Unidad de Medida	Valor Inicial	Valor Programado	Valor Reprogramado	Clasificación	Valor Logrado del Trimestre	%	Valor Logrado Acumulado	%	Valor Programado	Valor Reprogramado	Valor Logrado del Trimestre	%	Valor Logrado Acumulado	%
C01	Eventos económicos de políticas de competitividad promovidos	8,644,190	7,908,238	7,905,528	EVENTOS	181.00	202.00	202.00	ACUMULADO	43	21%	210	104%	0	0%	829,500	100%	331,800	497,700
					EVENTOS	2.00	2.00	2.00	ACUMULADO	2	100%	2	100%	0	0%	40	0%	0	0
C0101	Participación en reuniones de trabajo con los diferentes sectores económicos tanto Estatal, Nacional y en el extranjero.	7,073,260	6,150,868	6,148,149	REUNIONES	296.00	327.00	327.00	ACUMULADO	69	21%	329	101%	0	0%	829,500	100%	331,800	497,700
C0102	Reunión y actualización de los actividades reprogramadas a través del sistema balance score card	1,570,930	1,757,379	1,757,379	PORCENTAJE	100.00	100.00	100.00	CONSTANTE	100	100%	100	100%	0	0%	829,500	100%	0	0
C02	Reportes del ejercicio del gasto implementados para la eficiencia de las unidades orgánicas que conforman la Secretaría de Innovación y Desarrollo Económico	9,303,459	8,913,125	8,474,170	PRESUPUESTO AUTORIZADO	99,486,994.00	114,410,043.00	114,410,043.00	ACUMULADO	36,915,075	32%	147,660,293	129%	0	0%	829,500	100%	331,800	497,700
C0201	Administración del presupuesto de la Secretaría de Innovación y Desarrollo Económico	9,303,459	8,913,125	8,474,170	PRESUPUESTO EJERCIDO	99,486,994.00	114,410,043.00	114,410,043.00	ACUMULADO	26,621,907	22%	67,876,419	59%	0	0%	829,500	100%	331,800	497,700
	<b>Total</b>	<b>17,947,609</b>	<b>16,421,363</b>	<b>16,379,699</b>															

Justificación de Diferencia de Avance con respecto a las Metas Programadas

Responsable de Programa

C.P. Miguel García Espindola  
Director Administrativo

Titular de Dependencia

Secy. Alejandra Da la Vega Aczpe  
Secretaría de Innovación y Desarrollo Económico

**GOBIERNO DEL ESTADO DE CHIHUAHUA**  
**SEGUIMIENTO A LAS METAS DEL PROGRAMA OPERATIVO ANUAL**  
 Cuarto Trimestre 2017

Lima Actualización: 31/12/2017  
 Hoja No. 1 de 2  
 Fecha Impresión 27/02/2018  
 FRBRFB565

14-SECRETARÍA DE INNOVACIÓN Y DESARROLLO ECONOMICO

1302400 / E20301 MEDICION Y EVALUACION DE INFORMACION ESTADISTICA / MERCADO INTERNO Y SERVICIOS

**Definición del Programa**

Medición, análisis y seguimiento de información económica internacional, nacional y regional para la mejora de toma de decisiones que promuevan el desarrollo económico.

Publicación	Beneficiarios			Total
	Mujeres	Hombres		
BOLETIN O POSTERGADA POTENCIAL REFERENCIA				
	240	360	600	600
	0	0	0	0
	240	360	600	600
	1,347,684	1,279,651	2,627,335	2,627,335
<b>Presupuesto Autorizado</b>	<b>Recursos del Programa</b>			<b>Variedad</b>
	<b>Presupuesto Modificado</b>	<b>Gasto</b>	<b>Presup. Modificado vs Gasto</b>	
4,347,932	3,659,333	3,632,236	27,096	

**ALINEACION**

Periodo 2013-2016

Alineación al Plan Nacional de Desarrollo		Periodo	2013-2016
Eje	N4	México Próspero	
Tema	08	Fomento económico, política sectorial y regional	
Subtema	00	Fomento económico, política sectorial y regional	
Objetivo	001	Desarrollar los sectores estratégicos del país.	
Estrategia	004	Impulsar a los emprendedores y fortalecer a las micro, pequeñas y medianas empresas.	
Línea de Acción	003	Diseñar e implementar un sistema de información, seguimiento, evaluación y difusión del impacto de emprendedores y micro, pequeñas y medianas empresas.	

Alineación al Plan Estatal de Desarrollo		Periodo	2017-2021
Eje	E2	Economía, Innovación, Desarrollo Sustentable y Equilibrio Regional	
Tema	-		
Subtema	12	Favorecer la vinculación entre el sector público, los organismos productivos, las instituciones académicas y la sociedad civil para la coordinación en materia de desarrollo económico en torno a una visión compartida de largo alcance.	
Objetivo	01	Formular una visión compartida de largo plazo que incorpore al estado las tendencias tecnológicas, económicas y sociales.	
Estrategia	01	Desarrollar el Programa de Visión Estratégica para el Desarrollo y la Consolidación Económica, equilibrada y sustentable de Chihuahua a largo plazo.	

**FUENTES DE FINANCIAMIENTO**

Clave	Fuente	Origen	Porcentaje	Autorizado	Modificado	Gasto	Variedad
110117	RECURSOS DEL ESTADO 2017	ESTATAL	100.00	4,347,932	3,659,333	3,632,236	27,096

*J. H. P.*

GOBIERNO DEL ESTADO DE CHIHUAHUA  
SEGUIMIENTO A LAS METAS DEL PROGRAMA OPERATIVO ANUAL  
Cuarto Trimestre 2017

Última Actualización: 31/12/2017  
Hoja No. 2 de 2  
Fecha Impresión: 27/02/2018  
PROGRAM595

134-SECRETARÍA DE INNOVACIÓN Y DESARROLLO ECONOMICO  
1302400 / E20301 MEDICION Y EVALUACION DE INFORMACION ESTADISTICA / MERCADO INTERNO Y SERVICIOS

FIN

Contribuir en el impulso de la reconversión y el crecimiento de sectores estratégicos y de alto valor agregado de las y los usuarios a través de generación de información oportuna, veraz y accesible

PROPOSITO  
Las y los usuarios consultan información oportuna, veraz, de valor agregado y accesible

Referencia	Resumen Narrativo	Presupuesto Autorizado	Presupuesto Modificado	Gasto Acumulado	Unidad de Medida	Meta del Objetivo			Valor Reprogramado	Clasificación	Valor Logrado del Trimestre	Avance de la Meta del Objetivo		Tipo	Meta de Beneficiarios			Avance de la Meta de Beneficiarios						
						Valor Inicial	Valor Programado	Reprogramado				Valor Logrado Acumulado	%		Valor Programado	Valor Reprogramado	Valor Logrado del Trimestre	%	Mujeres	Hombres				
C01	Compendios económicos, industriales, comerciales y de servicios realizados	2,613,980	1,999,681	1,930,151	ESTUDIO	50.00	53.00	53.00	53.00	ACUMULADO	11	21%	51	96%	LAS Y LOS USUARIOS	600	600	600	0	0%	600	100%	240	360
C0101	Elaboración de estudios económicos de alto impacto industrial, comercial y de servicios	1,523,645	1,331,303	1,330,934	ESTUDIO	4.00	5.00	5.00	5.00	ACUMULADO	0	0%	12	240%	LAS Y LOS USUARIOS	600	600	600	0	0%	600	100%	240	360
C0102	Realización de estudios económicos de bajo impacto industrial, comercial y de servicios	1,090,335	628,378	608,217	ESTUDIO	1.00	1.00	1.00	1.00	ACUMULADO	1	100%	1	100%	USUARIOS	600	600	600	600	100%	600	100%	240	360
C02	Servicios de asesoría integral a las y los usuarios de información económica otorgados	1,733,952	1,669,652	1,693,085	LAS Y LOS USUARIOS	500.00	600.00	600.00	600.00	CONSTANTE	335	56%	335	56%	LAS Y LOS USUARIOS	600	600	600	335	56%	335	56%	95	240
C0201	Atención a las y los usuarios de acuerdo con la información económica solicitada	816,260	847,215	843,648	LAS Y LOS USUARIOS	500.00	600.00	600.00	600.00	CONSTANTE	335	56%	335	56%	LAS Y LOS USUARIOS	600	600	600	335	56%	335	56%	95	240
C0202	Recopilación de información económica en bases de datos	917,692	852,437	849,437	BASE DE DATOS	36.00	36.00	36.00	36.00	CONSTANTE	3	8%	3	8%	LAS Y LOS USUARIOS	600	600	600	0	0%	600	100%	0	0
	<b>Total</b>	<b>4,347,932</b>	<b>3,659,333</b>	<b>3,632,236</b>																				

Justificación de Diferencia de Avance con Respecto a las Metas Programadas

Responsable de Programa

*J. Mariano P.*  
Ttular de Dependencia

Asesor Técnico de la Dirección de Gestión Estratégica y Eficacia Institucional

*Leiviana deliz*  
Ttular de Dependencia

Asesor Técnico de la Dirección de Gestión Estratégica y Eficacia Institucional

GOBIERNO DEL ESTADO DE CHIHUAHUA  
SEGUIMIENTO A LAS METAS DEL PROGRAMA OPERATIVO ANUAL  
Cuarto Trimestre 2017

Última Actualización: 31/12/2017  
Hoja No. 1 de 2  
Fecha Impresión: 27/02/2018  
PBB989E9565

134-SECRETARÍA DE INNOVACIÓN Y DESARROLLO ECONÓMICO

1401000 / E20301 - FOMENTO AL DESARROLLO COMERCIAL / MERCADO INTERNO Y SERVICIOS

Definición del Programa

Desarrollo y fortalecimiento de las micro, pequeñas y medianas empresas (MIPYMES) del sector comercial por medio de asesoría, capacitación y participación en ferias y encuentros de negocios.

Publicación	Tipo	Beneficiarios	Mujeres		Hombres		Total
			Mujeres	Hombres	Mujeres	Hombres	
OBJETIVO POTENCIAL POSTERGA DA REFERENCIA		LAS Y LOS EMPRESARIOS DE MIPYMES COMERCIALES LAS Y LOS EMPRESARIOS DE MIPYMES COMERCIALES LAS Y LOS EMPRESARIOS DE MIPYMES COMERCIALES LAS Y LOS EMPRESARIOS DE MIPYMES COMERCIALES	200	200	10,825	10,824	400
		Recurso del Programa	10,624	11,025	10,825	11,024	21,649
		Presupuesto Autorizado					21,249
		Presupuesto Modificado					22,049
		Presupuesto Autorizado	5,058,143				
		Presupuesto Modificado	5,651,455				
		Gasto			5,553,576		
		Presup. Modificado vs. Gasto					97,879

ALINEACIÓN

Periodo: 2013-2018

Alineación al Plan Nacional de Desarrollo

Eje	N4	México Próspero
Tema	08	Fomento económico, política sectorial y regional
Subtema	00	Fomento económico, política sectorial y regional
Objetivo	001	Desarrollar los sectores estratégicos del país.
Estrategia	004	Impulsar a los emprendedores y fortalecer a las micro, pequeñas y medianas empresas.
Línea de Acción	001	Apoyar la inserción exitosa de las micro, pequeñas y medianas empresas a las cadenas de valor de los sectores estratégicos de mayor dinamismo, con más potencial de crecimiento y generación de empleo, de común acuerdo con los gobiernos de las entidades federativas del país.

Periodo: 2017-2021

Alineación al Plan Estatal de Desarrollo

Eje	E2	Economía, Innovación, Desarrollo Sustentable y Equilibrio Regional
Tema	-	-
Subtema	-	-
Objetivo	03	Incrementar la generación, crecimiento y competitividad de Micro, Pequeñas y Medianas Empresas (MIPYMES) chihuahuenses.
Estrategia	02	Impulsar la comercialización y consumo de los productos y servicios generados en el estado en mercados locales, regionales, nacionales y extranjeros.
Línea de Acción	01	Impulsar la presencia de las empresas y productores locales en ferias y mercados comerciales y su promoción en mercados no explorados.

FUENTES DE FINANCIAMIENTO

Clave	Fuente	Origen	Porcentaje	Autorizado	Modificado	Gasto	Variación
110117	RECURSOS DEL ESTADO 2017	ESTATAL	100.00	5,058,143	5,651,455	5,553,576	97,879



GOBIERNO DEL ESTADO DE CHIHUAHUA  
SEGUIMIENTO A LAS METAS DEL PROGRAMA OPERATIVO ANUAL  
Cuarto Trimestre 2017

Última Actualización: 31/12/2017  
Hoja No. 1 de 3  
Fecha Impresión: 27/02/2018  
PR09PR0955

13-SECRETARÍA DE INNOVACIÓN Y DESARROLLO ECONOMICO  
1401300 / E2025 FOMENTO MINERO-METALURGICO / MINERIA

**Definición del Programa**

Desarrollo y fortalecimiento de las empresas mineras a través de asistencia técnica y programas de capacitación.

Referencia	Población	Tipo	Beneficiarios	Beneficiarios			Total
				Mayores	Hombres	Mujeres	
REFERENCIA	LAS Y LOS EMPRESARIOS V/O CONCESIONARIOS DEL SECTOR MINERO - METALURGICO			4,200	9,800		14,000
OBJETIVO	LAS Y LOS EMPRESARIOS V/O CONCESIONARIOS DEL SECTOR MINERO - METALURGICO			3,900	9,100		13,000
POSTERIOR DA	LAS Y LOS EMPRESARIOS V/O CONCESIONARIOS DEL SECTOR MINERO - METALURGICO			150	350		500
POTENCIAL	LAS Y LOS EMPRESARIOS V/O CONCESIONARIOS DEL SECTOR MINERO - METALURGICO			4,050	9,450		13,500
<b>Recursos del Programa</b>							
	Presupuesto Autorizado	Presupuesto Modificado	Gasto	Presup. Modificado vs. Gasto	Variación		
	3,696,850	3,583,260	3,562,014	21,246	21,246		

**ALINEACION**

Periodo: 2013-2018

Eje	Subtema	Objetivo	Estrategia	Línea de Acción
N4	08	00	001	001

Máximo Progreso  
Fomento económico, política sectorial y regional  
Fomento económico, política sectorial y regional  
Desarrollar los sectores estratégicos del país.  
Promover mayores niveles de inversión y competitividad en el sector minero.  
Fomentar el incremento de la inversión en el sector minero.

**Alienación al Plan Estatal de Desarrollo**

Periodo: 2017-2021

Eje	Subtema	Objetivo	Estrategia	Línea de Acción
E2	-	01	03	01

Economía, Innovación, Desarrollo Sustentable y Equilibrio Regional  
Fortalecer la organización y el desarrollo de las capacidades de los sectores productivos del estado para promover un crecimiento sustentable con mejores ingresos para las y los chihuahuenses.  
Fomentar la actividad minera, social y ambientalmente responsable.  
Apoyar y asesorar MIPyMES para incrementar su capacidad de producción a través de la mejora e instalación de nuevos equipos o tecnologías, promoviendo su óptima integración a la cadena industrial de valor.

**FUENTES DE FINANCIAMIENTO**

Clave	Fuente	Origen	Porcentaje	Autorizado	Modificado	Gasto	Variación
110117	RECURSOS DEL ESTADO 2017	ESTATAL	100.00	3,696,850	3,583,260	3,562,014	21,246

GOBIERNO DEL ESTADO DE CHIHUAHUA  
SEGUIMIENTO A LAS METAS DEL PROGRAMA OPERATIVO ANUAL  
Cuarto Trimestre 2017

Última Actualización: 31/12/2017  
Hoja No. 2 de 3  
Fecha Impresión: 27/02/2018  
PRORHE/565

134-SECRETARÍA DE INNOVACIÓN Y DESARROLLO ECONOMICO  
1401300 / E29206 FOMENTO MINERO-METALURGICO / MINERIA

FIN

Contribuir en el fortalecimiento de las actividades mineras en el Estado a través del desarrollo de la competitividad de las y los empresarios y/o concesionarios del sector minero-metalurgico

PROPOSITO  
Las y los empresarios y/o concesionarios del sector minero-metalurgico desarrollan su competitividad

Referencia	Resumen Narrativo	Presupuesto Autorizado	Presupuesto Modificado	Gasto Acumulado	Meta del Objetivo			Valor Logrado del Trimestre	Avance de la Meta del Objetivo %	Meta de Beneficiarios			Valor Logrado del Trimestre	Avance de la Meta de Beneficiarios %	Mujeres	Hombres
					Valor Inicial	Valor Programado	Valor Reprogramado			Valor Programado	Valor Reprogramado	Valor Logrado Acumulado				
C01	Servicios de asesoría técnica integral a las y los empresarios y/o concesionarios del sector minero-metalurgico en el Estado brindados	3,190,530	3,070,124	3,061,334	215.00	215.00	215.00	45	21%	181	84%	0	0	0	0	
C0101	Asesoría a las y los empresarios y/o concesionarios del sector minero-metalurgico así como visitas técnicas a sus yacimientos.	3,062,530	3,028,624	3,016,016	148.00	148.00	148.00	44	30%	174	118%	0	0	0	0	
C0102	Análisis de muestras minerales	96,000	38,700	25,134	61.00	61.00	61.00	0	0%	2	3%	0	0	0	0	
C0103	Realización de estudios de factibilidad geológica-minera	12,000	10,800	10,184	6.00	6.00	6.00	1	17%	5	83%	0	0	0	0	
C02	Capacitación a las y los empresarios y/o concesionarios del sector minero-metalurgico en el Estado otorgadas	462,320	461,514	465,251	385.00	385.00	385.00	70	18%	250	65%	0	0	0	0	
C0201	Detección de necesidades de capacitación	458,320	458,514	459,389	10.00	10.00	10.00	2	20%	8	80%	0	0	0	0	
C0202	Realización de cursos de seguridad industrial	6,000	6,000	5,862	385.00	385.00	385.00	70	18%	250	65%	0	0	0	0	
C03	Financiamiento a las y los empresarios y/o concesionarios del sector minero-metalurgico del estado otorgado	36,000	35,623	29,623	10.00	10.00	10.00	0	0%	3	30%	0	0	0	0	
C0301	Promoción del fondo de financiamiento para empresas mineras en el Estado	6,000	6,000		10.00	10.00	10.00	0	0%	3	30%	0	0	0	0	
C0302	Revisión de factibilidad del proyecto	30,000	29,623	29,623	10.00	10.00	10.00	1	10%	4	40%	0	0	0	0	
C04	Servicios de asesoría integral legal a las y los empresarios y/o concesionarios del sector minero-	8,000	8,000	5,906	209.00	209.00	209.00	47	22%	173	83%	0	0	0	0	




GOBIERNO DEL ESTADO DE CHIHUAHUA  
SEGUIMIENTO A LAS METAS DEL PROGRAMA OPERATIVO ANUAL  
Cuarto Trimestre 2017

Última Actualización: 31/12/2017  
Hoja No. 3 de 3  
Fecha Impresión: 27/02/2018  
F8BRRE7565

134-SECRETARÍA DE INNOVACIÓN Y DESARROLLO ECONÓMICO  
1401300 / E20205 FOMENTO MINERO-METALÚRGICO / MINERÍA

Referencia	Resumen Narrativo	Presupuesto Autorizado	Presupuesto Modificado	Gasto Acumulado	Unidad de Medida	Meta del Objetivo			Valor Logrado del Trimestre	Avance de la Meta del Objetivo %	Valor Logrado Acumulado			Valor Logrado %	Mujeres	Hombres
						Valor Programado	Valor Reprogramado	Valor			Clasificación	Valor Logrado del Trimestre	Valor Logrado Acumulado			
C04	Servicios de asesoría integral legal a las y los empresarios y/o concesionarios del sector minero-metalúrgico mineros en el estado brindados	8,000	8,000	5,906	EMPRESA	209.00	209.00	209.00	47	22%	173	83%	0	0		
C0401	Atención legal a las y los empresarios y/o concesionarios del sector minero-metalúrgico del Estado	8,000	8,000	5,906	EMPRESA	190.00	190.00	190.00	37	19%	134	71%	1	0		
					ASSORPMS	10.00	10.00	10.00	3	30%	23	230%	0	0		
C0402	Gestión de trámites realizados ante diferentes instancias gubernamentales				EMPRESA	19.00	19.00	19.00	7	37%	16	84%	0	0		
	<b>Total</b>	<b>3,696,890</b>	<b>3,583,260</b>	<b>3,582,014</b>												

Justificación de Diferencia de Avance con Respecto a las Metas Programadas

Responsable de Programación  
  
Ing. Marielena Rascon Nuñez  
Jefe de Departamento de Desarrollo

Talier de Dependencia  
  
Ing. Alejandra De la Vega Arce  
Secretaría de Innovación y Desarrollo Económico

GOBIERNO DEL ESTADO DE CHIHUAHUA  
SEGUIMIENTO A LAS METAS DEL PROGRAMA OPERATIVO ANUAL  
Cuarto Trimestre 2017

Última Actualización: 31/12/2017  
Hoja No. 1 de 3  
Fecha Impresión: 27/02/2018  
PBR09R0945

134-SECRETARÍA DE INNOVACIÓN Y DESARROLLO ECONOMICO  
1401500 / E2M01 FOMENTO Y DESARROLLO TURISTICO / TURISMO

Definición del Programa		Beneficiarios					Varación
Fomentar y estimular el desarrollo turístico en el Estado, por medio de la promoción y desarrollo de infraestructura turística.		Población	Tipo	Mujeres	Hombres	Total	
Objetivo		LAS Y LOS EMPRESARIOS DEL SECTOR TURISTICO		610	913	1,523	
Referencia		LAS Y LOS EMPRESARIOS DEL SECTOR TURISTICO		66	101	169	
Potencial		LAS Y LOS EMPRESARIOS DEL SECTOR TURISTICO		1,880	2,820	4,700	
		LAS Y LOS EMPRESARIOS DEL SECTOR TURISTICO		677	1,015	1,692	
		<b>Recursos del Programa</b>					
		Presupuesto Autorizado	Presupuesto Modificado	Gasto		Presun. Modificado vs. Gasto	
		9,361,504	9,721,763	9,442,765		278,998	

ALINEACION  
Periodo: 2013-2018

Eje	N4	México Próspero	Periodo: 2017-2021
Tema	11	Sector turístico	
Subtema	00	Apoyar el potencial turístico de México para generar una mayor derrama económica en el país	
Objetivo	001	Impulsar el ordenamiento y la transformación del sector turístico.	
Estrategia	001	Alinear la política turística de las entidades federativas a la Política Nacional Turística.	
Línea de Acción	003		

Alineación al Plan Estatal de Desarrollo	E2	Economía, Innovación, Desarrollo Sustentable y Equilibrio Regional	
Tema	-		
Subtema	06	Fomentar el desarrollo turístico del estado de Chihuahua para incrementar de forma sustentable la derrama económica de este sector en el estado.	
Objetivo	01	Potencializar el modelo de desarrollo turístico del estado.	
Estrategia	01	Gestionar un mecanismo público-privado que promueva la evolución del sector turismo en el estado dentro de un marco estadístico y sustentable.	
Línea de Acción	01		

Fuentes de Financiamiento		OTRAS FUENTES DE FINANCIAMIENTO						
Clave	Fuente	Origen	Porcentaje	Autorizado	Modificado	Gasto	Varación	
110117	RECURSOS DEL ESTADO 2017	ESTATAL	100.00	9,361,504	8,521,763	8,342,853	178,910	
		<b>Programa</b>						
155517	CONTRAPARTE ESTATAL REASIGNACIONES DE RECURSOS FEDERALES SECRETARIA DE TURISMO 2017	ESTATAL	0.00	0	0	0	0	
155517	CONTRAPARTE ESTATAL REASIGNACIONES DE RECURSOS FEDERALES SECRETARIA DE TURISMO 2017	ESTATAL	0.00	0	600,000	549,996	50,044	
555517	REASIGNACIONES DE RECURSOS FEDERALES SECRETARIA DE TURISMO 2017	FEDERAL	0.00	0	600,000	549,996	50,044	
555517	REASIGNACIONES DE RECURSOS FEDERALES SECRETARIA DE TURISMO 2017	FEDERAL	0.00	0	0	0	0	

GOBIERNO DEL ESTADO DE CHIHUAHUA  
SEGUIMIENTO A LAS METAS DEL PROGRAMA OPERATIVO ANUAL  
Cuarto Trimestre 2017

Última Actualización: 31/12/2017  
Hoja No. 2 de 3  
Fecha Impresión: 27/02/2018  
RBRBR03956

134-SECRETARÍA DE INNOVACIÓN Y DESARROLLO ECONÓMICO  
14619001 / E2M01 FOMENTO Y DESARROLLO TURÍSTICO / TURISMO

FIN Contribuir al desarrollo turístico en el Estado a través del crecimiento en la competitividad de las y los empresarios del sector turístico

PROPOSITO Las y los empresarios del sector turístico incrementan su competitividad

Referencia	Resumen Narrativo	Presupuesto Autorizado	Presupuesto Modificado	Gasto Acumulado	Unidad de Medida	Meta del Objetivo			Clasificación	Valor Logrado del Trimestre	Avance de la Meta del Objetivo		Tipo	Meta de Beneficiarios			Avance de la Meta de Beneficiarios		Mujeres	Hombres	
						Valor Programado	Valor Reprogramado	Valor Logrado			%	Valor Acumulado		%	Programado	Reprogramado	Logrado	%			
C01	Eventos turísticos competitivos para mujeres y hombres realizados	3,652,984	3,902,399	3,801,136	DERRAMA ECONOMICA	90,000,000.00	114,000,000.00	114,000,000.00	ACUMULADO	9,408,483	119,669,918	8%	LAS Y LOS EMPRESARIOS DEL SECTOR TURISTICO	1,523	1,523	23	2%	2,188	144%	0	0
C0101	Organización del Festival Internacional de Turismo de Aventura.	869,657	1,369,657	1,363,657	DERRAMA ECONOMICA	60,000,000.00	84,000,000.00	84,000,000.00	ACUMULADO	9,408,483	89,676,228	11%	LAS Y LOS EMPRESARIOS DEL SECTOR TURISTICO	1,523	1,523	23	2%	757	50%	0	0
C0102	Coordinación con Dependencias para la realización de las Cabañas: "Gran Cabaña Vista, Cabaña Binacional y Cabaña Ruta de la Plata"	1,000,689	1,000,689	995,000	DERRAMA ECONOMICA	30,000,000.00	30,000,000.00	30,000,000.00	ACUMULADO	0	30,600,000	0%	LAS Y LOS EMPRESARIOS DEL SECTOR TURISTICO	120	120	0	0%	710	592%	0	0
C0103	Atracción de los eventos del segmento de turismo de negocios a través de Chihuahua Buro de Convenciones A. C.	450,310	450,310	370,000	EVENTOS DEL SEGUIMIENTO DE TURISMO	36,000	8,000	8,000	ACUMULADO	16	52	200%	LAS Y LOS EMPRESARIOS DEL SECTOR TURISTICO	1,000	1,000	0	0%	1,000	100%	400	600
C0104	Seguimiento de los Programas de Iniluciones: "Pueblos Magicos de Creel, Batopilas y Casas Grandes", "Orenito Sarana Santa y Pasaño."	1,050,272	796,983	786,142	SUPERVISION	27,000	35,000	35,000	ACUMULADO	8	42	23%	LAS Y LOS EMPRESARIOS DEL SECTOR TURISTICO	1,523	1,523	0	0%	1,523	100%	610	913
C0105	Actualización estadística, elaboración de estudios y análisis estadístico del sector turístico del Estado de Chihuahua.	298,067	290,761	286,337	REPORTES	10,000	10,000	10,000	CONSTANTE	5	5	50%	LAS Y LOS EMPRESARIOS DEL SECTOR TURISTICO	1,523	1,523	0	0%	1,523	100%	0	0
C02	Certificados del delirativo M, H y punto limpio a empresas de servicios turísticos en el Estado otopagos	62,543	162,543	152,468	EMPRESAS DE SERVICIOS TURISTICOS CERTIFICADAS	130,000	90,000	90,000	ACUMULADO	13	130	14%	EMPRESAS DE SERVICIOS TURISTICOS CERTIFICADAS	90	90	13	14%	130	144%	0	0
C0201	Determinación del número de empresas certificadas con el delirativo H en el Estado	18,763	18,763	18,046	EMPRESAS DE SERVICIOS TURISTICOS CERTIFICADAS	30,000	30,000	30,000	ACUMULADO	12	43	40%	EMPRESAS DE SERVICIOS TURISTICOS CERTIFICADAS	30	30	12	40%	43	143%	0	0
C0202	Determinación del número de empresas certificadas con el delirativo M en el Estado	25,017	25,017	25,016	EMPRESAS DE SERVICIOS TURISTICOS CERTIFICADAS	50,000	30,000	30,000	ACUMULADO	1	49	3%	EMPRESAS DE SERVICIOS TURISTICOS CERTIFICADAS	30	30	1	3%	49	163%	0	0
C0203	Determinación del número de empresas certificadas con el sello de calidad punto limpio en el Estado	18,763	118,763	109,405	EMPRESAS DE SERVICIOS TURISTICOS CERTIFICADAS	50,000	30,000	30,000	ACUMULADO	0	38	0%	EMPRESAS DE SERVICIOS TURISTICOS CERTIFICADAS	30	30	0	0%	38	127%	0	0
C03	Entrenamiento a las y los prestadores de servicios turísticos en materia de prevención de trata de personas otorgado	18,763	18,763	16,356	LAS Y LOS PRESTADORES DE SERVICIOS TURISTICOS	300,000	300,000	300,000	ACUMULADO	20	64	7%	LAS Y LOS PRESTADORES DE SERVICIOS TURISTICOS	300	300	20	7%	64	21%	11	53
C0301	Determinación del número de cursos de capacitación en prevención de trata de personas	18,763	18,763	16,356	CURSOS	10,000	10,000	10,000	ACUMULADO	2	3	20%	LAS Y LOS PRESTADORES DE SERVICIOS TURISTICOS	300	300	20	7%	64	21%	11	53
C04	Infraestructura turística y de servicios brindadas	3,566,110	2,625,915	2,575,765	ASESORIAS	32,000	36,000	36,000	ACUMULADO	2	34	6%	LAS Y LOS EMPRESARIOS DEL SECTOR TURISTICO	36	36	2	6%	34	94%	0	0
C0401	Capitación de la aprobación de 80 cabañas de los convenios 386 coordinación y reasignación de recursos con la Secretaría de Turismo del Gobierno Federal.	3,417,110	2,447,622	2,417,010	INVERSION	80,000,000.00	74,304,000.00	74,304,000.00	ACUMULADO	0	15,500,100	0%	LAS Y LOS EMPRESARIOS DEL SECTOR TURISTICO	1,523	1,523	0	0%	0	0%	0	0
C0402	Seguimiento a las obras de infraestructura básica y de desarrollo turístico en el Estado.	149,000	178,293	158,756	SUPERVISION	48,000	60,000	60,000	ACUMULADO	2	31	3%	LAS Y LOS EMPRESARIOS DEL SECTOR TURISTICO	1,523	1,523	0	0%	1,523	100%	613	910
C05	Capacitación a las y los empleados	1,418,593	2,389,643	2,294,231	LAS Y LOS EMPLEADOS DE	3,000,000	3,000,000	3,000,000	ACUMULADO	1,203	4,142	40%	LAS Y LOS EMPLEADOS DEL SECTOR TURISTICO	3,000	3,000	1,203	40%	4,142	138%	1,754	2,388

GOBIERNO DEL ESTADO DE CHIHUAHUA  
SEGUIMIENTO A LAS METAS DEL PROGRAMA OPERATIVO ANUAL  
Cuarto Trimestre 2017

Última Actualización: 31/12/2017  
Hoja No. 3 de 3  
Fecha Impresión: 27/02/2018  
PRBRREB565

134-SECRETARÍA DE INNOVACIÓN Y DESARROLLO ECONOMICO  
1401500 / E20401 FOMENTO Y DESARROLLO TURISTICO / TURISMO

Referencia	Resumen Narrativo	Presupuesto Autorizado	Presupuesto Modificado	Gasto Acumulado	Unidad de Medida	Meta del Objetivo			Avance de la Meta del Objetivo			Valor Logrado del Trimestre	%	Valor Logrado Acumulado	%	Valor Logrado del Trimestre	%	Valor Logrado Acumulado	Mujeres	Hombres
						Valor Inicial	Valor Programado	Valor Reprogramado	Valor Logrado del Trimestre	%	Valor Logrado Acumulado									
C05	Capacitación a las y los empleados de las empresas turísticas otorgada	1,418,593	2,389,543	2,294,251	LAS Y LOS EMPLEADOS DE LAS EMPRESAS TURISTICAS	3,000.00	3,000.00	3,000.00	1,203	40%	4,142	138%	1,203	40%	4,142	138%	1,754	2,388		
C0501	Atención a prestadores de servicios turísticos y autoridades municipales en la coordinación e implementación de los programas de capacitación.	999,555	870,505	868,194	PERSONAS ATENDIDAS	2,820.00	2,820.00	2,820.00	1,203	43%	4,316	153%	1,203	43%	4,316	153%	1,828	2,488		
C0502	Organización de cursos y talleres para guías de turismo, meseros, camaristas, recepcionistas entre otros.	419,038	1,519,038	1,426,057	CURSOS	120.00	100.00	100.00	39	39%	129	129%	1,203	40%	4,142	138%	1,754	2,388		
C06	Creditos a prestadores de servicios turísticos brindados	642,500	822,500	602,789	CREDITO	4.00	7.00	7.00	1	14%	2	29%	1	14%	2	29%	0	2		
C0601	Atención a prestadores de servicios turísticos para solicitud de créditos al fomento del desarrollo de empresas turísticas a través de FIDESPECH.	642,500	822,500	602,789	LAS Y LOS PRESTADORES DE SERVICIOS TURISTICOS	40.00	40.00	40.00	8	20%	25	63%	8	20%	25	63%	8	19		
<b>Total</b>		<b>9,361,504</b>	<b>9,721,783</b>	<b>9,442,765</b>																

Justificación de Diferencia de Avance con Respecto a las Metas Programadas

Responsable de Programa

Lt. Aníbal Chávez Franco  
Supervisor Administrativo de Estadísticas del Departamento de Gestión Turística

Titular de Dependencia

Eng. Alejandra De la Vega Anzue  
Secretaría de Innovación y Desarrollo Económico

**GOBIERNO DEL ESTADO DE CHIHUAHUA**  
**SEGUIMIENTO A LAS METAS DEL PROGRAMA OPERATIVO ANUAL**  
 Cuarto Trimestre 2017

Última Actualización: 31/12/2017  
 Hoja No. 1 de 2  
 Fecha Impresión: 27/02/2018  
 PRB/RE/RS/56

**134-SECRETARÍA DE INNOVACIÓN Y DESARROLLO ECONÓMICO**  
**1402100 / E20203 PROMOCIÓN Y ATRACCIÓN DE INVERSIONES / INDUSTRIA MANUFACTURERA, MAQUILA Y SERVICIOS DE EXPORTACIÓN (IMEX)**

**Definición del Programa**

Promoción de las ventajas competitivas del Estado de Chihuahua, con el propósito de generar nuevas inversiones y empleos en el Estado.

Población	Beneficiarios	Mujeres	Hombres	Total	Recursos del Programa		Variación Presup. Modificado vs. Gasto.	
					Presupuesto Autorizado	Presupuesto Modificado		
REFERENCIA	POBLACION ECONOMICAMENTE ACTIVA	654,414	981,620	1,636,034				
OBJETIVO	POBLACION ECONOMICAMENTE ACTIVA	3,000	4,500	7,500				
POSTERGADA	POBLACION ECONOMICAMENTE ACTIVA	21,875	32,812	54,687				
POTENCIAL	POBLACION ECONOMICAMENTE ACTIVA	24,875	37,312	62,187				
					Presupuesto Autorizado	Presupuesto Modificado	Gasto	Variación
					5,648,711	5,103,652	5,189,020	-85,368

**ALINEACION**  
 Período 2013-2018

<b>Eje</b>	<b>N5</b>	<b>México con Responsabilidad Global</b>
<b>Tema</b>	<b>02</b>	<b>Libre comercio e integración regional</b>
<b>Subtema</b>	<b>00</b>	<b>Libre comercio e integración regional</b>
<b>Objetivo</b>	<b>001</b>	<b>Reafirmar el compromiso del país con el libre comercio, la movilidad de capitales y la integración productiva.</b>
<b>Estrategia</b>	<b>001</b>	<b>Impulsar y profundizar la política de apertura comercial para incentivar la participación de México en la economía global.</b>
<b>Línea de Acción</b>	<b>010</b>	<b>Dinamizar las condiciones de México en el exterior para atraer mayores niveles de inversión extranjera.</b>

<b>Eje</b>	<b>E2</b>	<b>Economía, Innovación, Desarrollo Sustentable y Equilibrio Regional</b>
<b>Tema</b>	<b>-</b>	<b>-</b>
<b>Subtema</b>	<b>01</b>	<b>Fortalecer la organización y el desarrollo de las capacidades de los sectores productivos del estado para promover un crecimiento sustentable con mejores ingresos para las y los chihuahuenses.</b>
<b>Objetivo</b>	<b>04</b>	<b>Fomentar el establecimiento y desarrollo de empresas que generen mejores empleos de mayor remuneración.</b>
<b>Estrategia</b>	<b>04</b>	<b>Impulsar proyectos de inversión privada que generen empleos de mayor valor con remuneraciones superiores al promedio nacional.</b>
<b>Línea de Acción</b>	<b>02</b>	<b>Impulsar proyectos de inversión privada que generen empleos de mayor valor con remuneraciones superiores al promedio nacional.</b>

Período 2017-2021

**FUENTES DE FINANCIAMIENTO**

Clave	Fuente	Origen	Porcentaje	Autorizado	Modificado	Gasto	Variación
110117	RECURSOS DEL ESTADO 2017	ESTATAL	100.00	5,648,711	5,103,652	5,189,020	-85,368

51

GOBIERNO DEL ESTADO DE CHIHUAHUA  
SEGUIMIENTO A LAS METAS DEL PROGRAMA OPERATIVO ANUAL  
Cuarto Trimestre 2017

Última Actualización: 31/12/2017  
Hoja No. 2 de 2  
Fecha Impresión: 27/02/2018  
FRRRFR565

134-SECRETARÍA DE INNOVACION Y DESARROLLO ECONOMICO

1402100 / E20203 PROMOCION Y ATRACCION DE INVERSIONES / INDUSTRIA MANUFACTURERA, MAQUILA Y SERVICIOS DE EXPORTACION (IMMEX)

FIN

Contribuir a potenciar la atracción y desarrollo de las nuevas inversiones y negocios a través del impulso de nuevos proyectos de empresas industriales en el Estado que generen empleos de calidad a la población económicamente activa en el Estado

PROPOSITO  
La población económicamente activa en el Estado encuentran empleos de calidad


Referencia	Resumen Narrativo	Presupuesto Autorizado	Presupuesto Modificado	Gasto Acumulado	Meta del Objetivo			Valor Logrado del Trimestre	%	Meta de Beneficiarios			Valor Logrado del Trimestre	%	Avance de la Meta de Beneficiarios				
					Valor Inicial	Valor Programado	Valor Reprogramado			Valor Logrado del Trimestre	%	Valor Programado			Valor Reprogramado	Valor Logrado del Trimestre	%	Mujeres	Hombres
C01	Inversiones (nacionales y extranjeras nuevas) de empresas confirmadas	3,077,653	3,149,837	3,251,937	30.00	47.00	47.00	2	4%	5	11%	30	30	2	7%	5	17%	0	0
C0101	Participación en ferias, foros, misiones comerciales y encuentros de negocios con el sector privado para captación de nuevos proyectos de inversión productiva locales y regionales para reorientar el grado de la proveeduría en el Estado.	2,837,653	2,945,763	2,908,741	105.00	105.00	105.00	58	55%	169	161%	105	105	58	55%	169	161%	0	0
C0102	Promoción de las capacidades productivas locales y regionales para reorientar el grado de la proveeduría en el Estado.	240,000	204,074	343,195	105.00	105.00	105.00	9	9%	64	61%	105	105	9	9%	64	61%	0	0
C02	Servicios de asesoría a las y los empresarios de diferentes sectores productivos otorgadas	2,571,058	1,953,815	1,937,083	90.00	90.00	90.00	91	101%	246	273%	90	90	91	101%	246	273%	0	0
C0201	Asesoría a empresas interesadas en invertir en el Estado con asesoría de información económica, geográfica, de infraestructura y social del Estado	2,510,058	1,907,779	1,897,282	80.00	80.00	80.00	27	34%	138	173%	80	80	27	34%	138	173%	0	0
C0202	Localización de reservas y/o reservas industriales disponibles, soporte técnico y logístico (tallado a municipios).	61,000	46,036	39,801	80.00	80.00	80.00	8	10%	63	79%	80	80	8	10%	63	79%	0	0
	<b>Total</b>	<b>5,648,711</b>	<b>5,103,652</b>	<b>5,189,020</b>															

Justificación de Diferencia de Avance con Respecto a las Metas Programadas

Responsable Programa

  
Ing. Saul Alejandro Arredondo Greenstein  
Jefe de Departamento de Análisis y Prospección en Ciudad Chihuahua

Titular de Dependencia

  
Ing. Alejandra De la Vega Arce  
Secretaría de Innovación y Desarrollo Económico

GOBIERNO DEL ESTADO DE CHIHUAHUA  
SEGUIMIENTO A LAS METAS DEL PROGRAMA OPERATIVO ANUAL  
Cuarto Trimestre 2017


134-SECRETARÍA DE INNOVACION Y DESARROLLO ECONOMICO  
140200 / EDU01 PROMOCION DE DESTINOS TURISTICOS / TURISMO

Definición del Programa			Beneficiarios				Mujeres		Hombres		Total
			Objetivo	Poblacion	Tipo	Mujeres	Hombres				
Difundir y promocionar las empresas y servicios turísticos del Estado de Chihuahua, así como incrementar la derrama económica generada por este tipo de servicios.											
OBJETIVO POSTERGA DA POTENCIAL REFERENCIA											
			LAS Y LOS EMPRESARIOS DEL SECTOR TURISTICO	610	LAS Y LOS EMPRESARIOS DEL SECTOR TURISTICO	68	913	1,523			
			LAS Y LOS EMPRESARIOS DEL SECTOR TURISTICO	68	LAS Y LOS EMPRESARIOS DEL SECTOR TURISTICO	101	1,015	1,692			
			LAS Y LOS EMPRESARIOS DEL SECTOR TURISTICO	877	LAS Y LOS EMPRESARIOS DEL SECTOR TURISTICO	1,880	2,820	4,700			
			<b>Recursos del Programa</b>		Gasto	Presup. Modificado vs. Gasto		Variación			
			Presupuesto Autorizado	1,527,676	Presupuesto Modificado	1,553,016	1,361,900	191,116			
<b>ALINEACION</b>											
Periodo: 2013:2016											

Alineación al Plan Nacional de Desarrollo											
Etapa	M4	México Próspero									
Tema	11	Sector turístico									
Subtema	00	Sector turístico									
Objetivo	001	Aprovechar el potencial turístico de México para generar una mayor derrama económica en el país.									
Estrategia	003	Fomentar un mayor flujo de inversiones y financiamiento en el sector turismo y la promoción eficaz de los destinos turísticos.									
Línea de Acción	006	Develonar el crecimiento del mercado interno a través del desarrollo de nuevos productos turísticos, para consolidarlo como el principal mercado nacional.									

Alineación al Plan Estatal de Desarrollo											
Etapa	E2	Economía, Innovación, Desarrollo Sustentable y Equilibrio Regional									
Tema	-										
Subtema	06	Fortalecer el desarrollo turístico del estado de Chihuahua para incrementar de forma sustentable la derrama económica de este sector en el estado.									
Objetivo	01	Potencializar el modelo de desarrollo turístico del estado.									
Estrategia	03	Promover las identidades turísticas de las distintas regiones del estado.									
Línea de Acción											

FUENTES DE FINANCIAMIENTO											
Clave	Fuente	Origen	Porcentaje	Autorizado	Modificado	Gasto	Variación				
110117	RECURSOS DEL ESTADO 2017	ESTATAL	100.00	1,527,676	1,553,016	1,361,900	191,116				



GOBIERNO DEL ESTADO DE CHIHUAHUA  
SEGUIMIENTO A LAS METAS DEL PROGRAMA OPERATIVO ANUAL  
Cuarto Trimestre 2017

Última Actualización: 31/12/2017  
Hoja No. 2 de 2  
Fecha Impresión: 27/02/2018  
FBRBR565

134-SECRETARÍA DE INNOVACIÓN Y DESARROLLO ECONOMICO  
1402300 / E2401 PROMOCION DE DESTINOS TURISTICOS / TURISMO

FIN  
Contribuir al desarrollo turístico en el Estado mediante el incremento de la competitividad de las y los empresarios turísticos a través de mecanismos promoción que amplíen la difusión de los servicios de productos turísticos de la entidad

PROPOSITO  
Las y los empresarios del sector turístico incrementen su competitividad

Referencia	Resumen Narrativo	Presupuesto Autorizado	Presupuesto Modificado	Gasto Acumulado	Meta del Objetivo			Avance de la Meta del Objetivo			Meta de Beneficiarios			Avance de la Meta de Beneficiarios									
					Unidad de Medida	Valor Inicial	Valor Programado	Valor Reprogramado	Clasificación	Valor Logrado del Trimestre	%	Valor Logrado Acumulado	%	Tipo	Valor Programado	Valor Reprogramado	Valor Logrado del Trimestre	%	Valor Logrado Acumulado	%	Mujeres	Hombres	
C01	Material promocional de destinos turísticos otorgado	246,925	496,925	477,532	FOLLETO	200,000.00	220,000.00	220,000.00	ACUMULADO	22,500	10%	145,950	66%	PERSONAS	220,000	220,000	22,500	10%	145,950	66%	0	0	
CO101	Coordinación de los programas institucionales de promoción turística				PROGRAMAS	3,000.00	16,000.00	16,000.00	ACUMULADO	0	0%	7,000	44%	PERSONAS	16,000	16,000	0	0%	7,000	44%	0	0	
CO102	Elaboración del contenido de folletos, de carteles, de mapas, de postales, de planes y de programas institucionales de promoción turística	246,925	496,925	477,532	FOLLETO	200,000.00	202,000.00	202,000.00	ACUMULADO	20,500	10%	136,950	68%	PERSONAS	202,000	202,000	20,500	10%	136,950	68%	0	0	
C02	Servicios de asesoría integral de promoción turística brindada	1,280,751	1,056,091	884,369	PERSONAS	1,000.00	1,200.00	1,200.00	ACUMULADO	414	35%	2,263	189%	PERSONAS	1,200	1,200	414	35%	10,957	913%	2,602	3,179	
CO201	Gestión de solicitudes de apoyo de promoción turística que presenten las y las prestadoras de servicios turísticos así como la autoridad municipal, estatal y federal	1,277,317	1,052,667	882,969	PERSONAS	1,000.00	1,200.00	1,200.00	ACUMULADO	414	35%	2,263	189%	PERSONAS	1,200	1,200	414	35%	2,263	189%	1,257	1,006	
CO202	Atención a personas que acuden a solicitar información a los módulos de información turística en el Estado de Chihuahua.	3,434	3,434	2,000	PERSONAS ATENDIDAS	48,000.00	49,000.00	49,000.00	ACUMULADO	11,071	23%	35,340	72%	PERSONAS ATENDIDAS	48,000	49,000	11,071	23%	35,340	72%	14,136	21,204	
	<b>Total</b>	<b>1,527,676</b>	<b>1,553,016</b>	<b>1,361,900</b>																			

Justificación de Diferencia de Avance con Respecto a las Metas Programadas

Responsable de Programa

Lc. Lyndy Karfín Balleza Velasco  
Jefe de Departamento de Promoción Turística

Titular de Dependencia

Ing. Alejandra De la Vega Arcepe  
Secretaría de Innovación y Desarrollo Económico

*Alejandra Arcepe*



GOBIERNO DEL ESTADO DE CHIHUAHUA  
SEGUIMIENTO A LAS METAS DEL PROGRAMA OPERATIVO ANUAL  
Cuarto Trimestre 2017

Última Actualización: 31/12/2017  
Hoja No. 1 de 3  
Fecha Impresión: 27/02/2018  
FRBRFR565

134-SECRETARÍA DE INNOVACIÓN Y DESARROLLO ECONÓMICO  
1402900 / E0203 FOMENTO AL DESARROLLO ECONÓMICO EN LA FRONTERA / INDUSTRIA MAUFACTURERA MAQUILA Y SERVICIOS DE EXPORTACION (IMEX)

Definición del Programa

Fomentar, donar e instalar el desarrollo de empresas fronterizas, para lograr el desarrollo económico de la región.

Objetivo	Tipo	Beneficiarios		Total
		Mujeres	Hombres	
OBJETIVO POSTERGA DA POTENCIAL REFERENCIA	LAS Y LOS EMPRESAROS DEL SECTOR ECONOMICO DE LA ZONA NORTE LAS Y LOS EMPRESAROS DEL SECTOR ECONOMICO DE LA ZONA NORTE LAS Y LOS EMPRESAROS DEL SECTOR ECONOMICO DE LA ZONA NORTE LAS Y LOS EMPRESAROS DEL SECTOR ECONOMICO DE LA ZONA NORTE	864 516 1,440 1,728	1,296 964 2,160 3,072	2,160 1,440 3,600 4,800
Presupuesto Autorizado		Presupuesto Modificado		Varación Presupuesto Modificado vs Gasto
6,266,323		6,121,939		6,227,413 -105,475

ALINEACION

Periodo 2013-2018

Alineación al Plan Nacional de Desarrollo

Eje	N5	México con Responsabilidad Global
Tema	01	Presencia Global
Subtema	00	Presencia Global
Objetivo	001	Ampliar y fortalecer la presencia de México en el mundo.
Estrategia	001	Consolidar la relación con Estados Unidos y Canadá a partir de una visión integral y de largo plazo que promueva la competitividad y la convergencia en la región, sobre la base de las complementariedades existentes.
Línea de Acción	002	Impulsar la modernización integral de la zona fronteriza como un instrumento para dinamizar los intercambios bilaterales.

Periodo 2017-2021

Alineación al Plan Estatal de Desarrollo

Eje	E2	Economía, Innovación, Desarrollo Sustentable y Equilibrio Regional
Tema	-	-
Subtema	01	Fortalecer la organización y el desarrollo de las capacidades de los sectores productivos del estado para promover un crecimiento sustentable con mejores ingresos para las y los chihuahuenses.
Objetivo	01	Promover el desarrollo equilibrado y armónico en las regiones del estado mediante el fortalecimiento de las vocaciones productivas con una visión sustentable.
Estrategia	01	Promover el desarrollo equilibrado y armónico en las regiones del estado mediante el fortalecimiento de las vocaciones productivas con una visión sustentable.
Línea de Acción	02	Impulsar la productividad y consumo interregional con el fin de activar el mercado interno.

FUENTES DE FINANCIAMIENTO

Clave	Fuente	Origen	Porcentaje	Autorizado	Modificado	Gasto	Varación
110117	RECURSOS OBL. ESTADO 2017	ESTATAL	100.00	6,266,323	6,121,939	6,227,413	-105,475

GOBIERNO DEL ESTADO DE CHIHUAHUA  
SEGUIMIENTO A LAS METAS DEL PROGRAMA OPERATIVO ANUAL  
Cuarto Trimestre 2017

Última Actualización: 31/12/2017  
Hoja No. 2 de 3  
Fecha Previón: 27/02/2018  
PBR/RB/565

14-SECRETARÍA DE INNOVACIÓN Y DESARROLLO ECONÓMICO  
14-02900 / E0203 FOMENTO AL DESARROLLO ECONÓMICO EN LA FRONTERA / INDUSTRIA MANUFACTURERA MAQUILA Y SERVICIOS DE EXPORTACION (IMMEX)

FIN

Contribuir en potenciar la atracción y desarrollo de nuevas inversiones y negocios a través del fortalecimiento en la competitividad de las y los empresarios del sector económico de la zona norte

PROPOSITO

Las y los empresarios del sector económico de la zona norte fortalecen su competitividad

Referencia	Resumen Narrativo	Presupuesto Autorizado	Presupuesto Modificado	Gasto Acumulado	Unidad de Medida	Meta del Objetivo			Clasificación	Avance de la Meta del Objetivo		Tipo	Meta de Beneficiarios		Avance de la Meta de Beneficiarios						
						Valor Inicial	Valor Programado	Valor Reprogramado		Valor Logrado del Trimestre	%		Valor Logrado Acumulado	%	Valor Programado	Valor Reprogramado	Valor Logrado del Trimestre	%	Valor Logrado Acumulado	%	Mujeres
C01	Asesoría integral a las y los prestadores de servicios turísticos de la zona norte otorgada	1,137,277	1,022,887	1,002,808	LAS Y LOS PRESTADORES DE SERVICIOS TURISTICOS	350.00	350.00	350.00	350.00	0	0%	12	3%	350	350	0	0%	12	3%	5	7
					MUJERES	2.00	2.00	2.00	ACUMULADO	0	0%	0	0%	2	2	0	0%	0	0%	0	0
C0101	Seguimiento al programa de capacitación y competitividad turística en la zona norte	890,928	780,097	780,017	LAS Y LOS PRESTADORES DE SERVICIOS TURISTICOS	350.00	350.00	350.00	ACUMULADO	0	0%	127	36%	350	350	0	0%	127	36%	51	76
C0102	Seguimiento al programa de cultura turística en escuelas de nivel básico	246,349	242,791	242,791	LAS Y LOS ALUMNOS SUPERVISION	93.00	93.00	93.00	ACUMULADO	0	0%	0	0%	93	93	0	0%	0	0%	0	0
C0103	Colaboración en los programas institucionales como Operativo Pájaros Sembrar, Feria, Festival de Turismo Aventura, etc.				LAS Y LOS ALUMNOS	40.00	40.00	40.00	ACUMULADO	0	0%	4	10%	60,000	60,000	0	0%	5,000	10%	2,000	3,000
C02	Servicios de consultoría integral a las MIPYMES comerciales de la zona norte brindadas	1,139,454	971,741	971,450	LAS Y LOS PRODUCTORES COMERCIALES	100.00	100.00	100.00	ACUMULADO	0	0%	0	0%	100	100	0	0%	0	0%	0	0
C0201	Atención y asesoría a las y los productores comerciales de la zona norte	653,847	457,399	457,109	LAS Y LOS PRODUCTORES COMERCIALES	100.00	100.00	100.00	ACUMULADO	0	0%	0	0%	100	100	0	0%	0	0%	0	0
C0202	Coordinación del Programa de Capacitación para las y los empresarios comerciales de la zona norte	486,607	514,341	514,341	LAS Y LOS EMPRESARIOS	200.00	200.00	200.00	ACUMULADO	0	0%	0	0%	200	200	0	0%	0	0%	0	0
C0203	Planación de eventos y ferias comerciales de la zona norte como son: Encuentro de Negocios, Torna de Justicia, etc.				LAS Y LOS PRODUCTORES COMERCIALES	2,000.00	2,000.00	2,000.00	ACUMULADO	0	0%	0	0%	2,000	2,000	0	0%	0	0%	0	0
C0204	Detección de necesidades de capacitación comercial en la zona norte				CURSOS OTORGADOS	10.00	10.00	10.00	ACUMULADO	0	0%	0	0%	200	200	0	0%	0	0%	0	0
C03	Servicios de asesoría integral a las y los empresarios industriales de la zona norte otorgadas	1,720,976	1,620,725	1,752,226	LAS Y LOS EMPRESARIOS INDUSTRIALES	4,106.00	4,106.00	4,106.00	ACUMULADO	0	0%	0	0%	4,106	4,106	0	0%	0	0%	0	0
C0301	Atención a las y los empresarios del sector económico de la zona norte con necesidades específicas de la MIPYME industrial, comercial y de servicios a través del Programa del Centro Regional de Trabajo al Emprendedor en la zona norte	1,441,265	1,341,015	1,472,516	ATENCIONES	1,657.00	1,657.00	1,657.00	ACUMULADO	0	0%	0	0%	1,657	1,657	0	0%	0	0%	0	0
C0302	Coordinación del Programa de Capacitación a las MIPYMES industriales de la zona norte a través del Programa del Centro Regional de Trabajo al Emprendedor en la zona norte				ASISTENTES	2,428.00	2,428.00	2,428.00	ACUMULADO	0	0%	0	0%	2,428	2,428	0	0%	0	0%	0	0
C0303	Seguimiento del programa de capacitación en técnicas de los sectores textilero y metalúrgico a pequeñas y medianas empresas y a ciudadanos interesados en conjunto con	279,711	279,711	279,710	PERSONAS	20.00	20.00	20.00	ACUMULADO	0	0%	0	0%	20	20	0	0%	0	0%	0	0

GOBIERNO DEL ESTADO DE CHIHUAHUA  
SEGUIMIENTO A LAS METAS DEL PROGRAMA OPERATIVO ANUAL  
Cuarto Trimestre 2017

Última Actualización: 31/12/2017  
Hoja No. 3 de 3  
Fecha Impresión: 27/02/2018  
PRBRPR565

134-SECRETARÍA DE INNOVACIÓN Y DESARROLLO ECONÓMICO  
1402900 / E0200 FOMENTO AL DESARROLLO ECONÓMICO EN LA FRONTERA / INDUSTRIA MANUFACTURERA, MAQUILA Y SERVICIOS DE EXPORTACIÓN (IMEX)

Referencia	Resumen Narrativo	Presupuesto Autorizado	Presupuesto Modificado	Gasto Acumulado	Unidad de Medida	Meta del Objetivo			Avance de la Meta del Objetivo			Valor Logrado del Objetivo			Mujeres	Hombres	
						Valor Inicial	Valor Programado	Valor Reprogramado	Valor Logrado del Trimestre	%	Valor Acumulado	%	Valor Logrado del Trimestre	%			Valor Acumulado
C03	Servicios de asesoría integral a las y los empresarios industriales de la zona norte otorgadas CENALTEC	1,720,976	1,620,725	1,752,226	LAS Y LOS EMPRESARIOS INDUSTRIALES	4,105.00	4,105.00	4,105.00	0	0%	0	0%	4,105	4,105	0	0%	0
C04	Apoyos a las y los empresarios del sector industrial de la zona norte	2,268,617	2,506,585	2,500,929	LAS Y LOS EMPRESARIOS INDUSTRIALES	170.00	170.00	170.00	0	0%	0	0%	170	170	0	0%	0
CM01	Coordinación de eventos de Fomento Industrial en la zona norte				LAS Y LOS EMPRESARIOS INDUSTRIALES	59.00	59.00	59.00	0	0%	0	0%	59	59	0	0%	0
CM02	Visitas y atenciones de vinculación y gestión a la industria establecida	535,342	413,965	408,309	LAS Y LOS EMPRESARIOS INDUSTRIALES	80.00	80.00	80.00	0	0%	0	0%	80	80	0	0%	0
CM03	Atención y asesoría a las y los empresarios de la industria manufacturera para la promoción de proyectos de inversión y de expansión en los sectores industriales	1,733,275	2,092,620	2,092,620	LAS Y LOS EMPRESARIOS INDUSTRIALES	31.00	31.00	31.00	0	0%	0	0%	31	31	0	0%	0
<b>Total</b>		<b>6,256,323</b>	<b>6,121,939</b>	<b>6,227,413</b>													

Justificación de Diferencia de Avance con Respecto a las Metas Programadas

Este programa presupuestario se encuentra en reestructura, por lo que el cumplimiento de metas se refleja e integra a los otros programas presupuestales de la SDE, según sea el sector que se atiende.

Responsable de Programa

*Marcela Magaña D.*

C. Marcela Magaña Domínguez  
Personal Especializado en Ciudad Juárez de la Dirección Administrativa

Titular de Dependencia

*Arizanda Alup*

Rta. Alameda De la Vega Arzpe  
Secretaría de Innovación y Desarrollo Económico

GOBIERNO DEL ESTADO DE CHIHUAHUA  
SEGUIMIENTO A LAS METAS DEL PROGRAMA OPERATIVO ANUAL  
Cuarto Trimestre 2017

Ultima Actualización: 31/12/2017  
Hoja No. 1 de 3  
Fecha Impresión: 27/02/2018  
PR8R9R7565

13A-SECRETARÍA DE INNOVACION Y DESARROLLO ECONOMICO  
1403000 / E20203 DESARROLLO INDUSTRIAL Y FOMENTO AL EMPLEO / INDUSTRIA MANUFACTURERA, MAQUILA Y SERVICIOS DE EXPORTACION (IMEX)

Definición del Programa

Impulsar y desarrollar el sector industrial por medio de asesoría, estradas fiscales, becas de capacitación, programas de financiamiento y participación en ferias binacionales, así como vincular con cámaras y/o organismos empresariales.

Beneficiarios	Mujeres	Hombres	Total	Resumen del Programa		Variación Presup. Modificado vs. Gasto.
				Gasto	Presup. Modificado	
Población REPERENCA POSTERGA DA OBJEIVO POTENCIAL						
				Presupuesto Autorizado	Presupuesto Modificado	
				12,675,191	12,742,625	12,590,892
						151,733

ALINEACION

Periodo 2013-2016

Eje	Tema	Subtema	Objetivo	Estrategia	Línea de Acción
N4	México Próspero	08	Fomento económico, política sectorial y regional		
		00	Fomento económico, política sectorial y regional		
		001	Desarrollar los sectores estratégicos del país.		
		004	Impulsar a los emprendedores y fortalecer a las micro, pequeñas y medianas empresas.		
			Incrementar la participación de micro, pequeñas y medianas empresas en encadenamientos productivos, así como su capacidad exportadora.		

Periodo 2017-2021

Eje	Tema	Subtema	Objetivo	Estrategia	Línea de Acción
E2	Economía, Innovación, Desarrollo Sustentable y Equilibrio Regional	-			
		03	Incrementar la generación, crecimiento y competitividad de Micro, Pequeñas y Medianas Empresas (MIPYMES) chihuahuenses.		
		01	Impulsar programas de incubación y de apoyo a las Micro, Pequeñas y Medianas Empresas (MIPYMES) de Chihuahua para vincularse a las cadenas de valor de forma competitiva.		
			Desarrollar e integrar al Cluster de Empresas Globales Emergentes para una mayor participación de las empresas locales en las cadenas de valor global.		

FUENTES DE FINANCIAMIENTO

Clave	Fuente	Origen	Porcentaje	Autorizado	Modificado	Gasto	Variación
110117	RECURSOS DEL ESTADO 2017	ESTATAL	100.00	12,675,191	12,742,625	12,590,892	151,733

GOBIERNO DEL ESTADO DE CHIHUAHUA  
SEGUIMIENTO A LAS METAS DEL PROGRAMA OPERATIVO ANUAL  
Cuarto Trimestre 2017

Última Actualización: 31/12/2017  
Hoja No. 2 de 3  
Fecha Impresión: 27/02/2018  
PBBRRR-555

134-SECRETARÍA DE INNOVACIÓN Y DESARROLLO ECONÓMICO  
1400000 / E2020 - DESARROLLO INDUSTRIAL Y FOMENTO AL EMPLEO / INDUSTRIA MANUFACTURERA, MAQUILA Y SERVICIOS DE EXPORTACION (IMMEX)

PROPÓSITO

Las empresas de los agrupamientos industriales establecidos incrementan su capacidad competitiva

Contribuir al fortalecimiento de los agrupamientos industriales existentes y generar nuevas oportunidades de crecimiento, aprovechando las ventajas competitivas de la Entidad mediante el incremento de la capacidad competitiva de las empresas de los agrupamientos industriales establecidos.

Referencia	Resumen Narrativo	Presupuesto Autorizado	Presupuesto Modificado	Gasto Acumulado	Meta del Objetivo				Avance de la Meta del Objetivo				Meta de Beneficiarios				Avance de la Meta de Beneficiarios						
					Valor Inicial	Valor Programado	Valor Reprogramado	Valor Reajustado	Clasificación	Valor Logrado del Trimestre	%	Valor Logrado Acumulado	%	Tipo	Valor Programado	Valor Reprogramado	Valor Logrado del Trimestre	%	Valor Logrado Acumulado	%	Mujeres	Hombres	
C01	Ayos económicos a empresas del sector industrial otorgados	12,820,707	12,370,749	12,223,895	EMPRESAS	4,700.00	4,900.00	4,900.00	CONSTANTE	5,195	106%	5,195	106%	EMPRESAS	4,900	4,900	5,195	106%	5,195	106%	0	0	
C0101	Análisis para que generen y conserven empleos para el otorgamiento de apoyos económicos a empresas de los sectores agropecuario, automotriz-autopartes, electrónica, muebles, biotecnología y TI.	11,217,534	11,456,659	11,330,477	EMPLEO	335,032.00	355,000.00	355,000.00	CONSTANTE	390,302	110%	390,302	110%	LAS Y LOS EMPLEADOS	355,000	355,000	390,302	110%	390,302	110%	175,638	214,666	
C0102	Coordinación con cámaras, organismos empresariales y academias, para la organización de foros, exhibiciones y congresos para que las empresas se vean beneficiadas y se impulse su competitividad.	561,122	637,947	631,623	EMPRESAS	196.00	195.00	195.00	ACUMULADO	168	86%	198	102%	EMPRESAS	195	195	168	86%	198	102%	0	0	
C0103	Evaluación del apoyo económico para gastos de operación de los organismos y ejecución de programas para desarrollo de cadenas de proveedores en el Estado.	836,376	270,568	256,359	EMPRESAS	10.00	12.00	12.00	ACUMULADO	32	267%	58	483%	EMPRESAS	12	12	32	267%	58	483%	0	0	
C0104	Organización logística para participar en Ferias Bursátiles para apoyar a las empresas industriales con pequeñas inversiones.	5,675	5,675	5,436	EMPRESAS	5.00	6.00	6.00	ACUMULADO	0	0%	4	67%	EMPRESAS	6	6	0	0%	4	67%	0	0	
C02	Apoyos para el establecimiento y desarrollo de empresas industriales en zonas con menor desarrollo económico brindados.	54,484	371,876	366,997	EMPRESAS	50.00	85.00	85.00	ACUMULADO	2	2%	866	1,019%	EMPRESAS	85	85	2	2%	866	1,019%	387	474	
C0201	Evaluación del apoyo con financiamiento para la creación de Bienes y inmuebles en zonas rurales y urbanas dirigidos a través del programa de fomento al empleo.	16,291	361,389	359,413	EMPRESAS	82.00	85.00	85.00	ACUMULADO	38	45%	90	108%	EMPRESAS	85	85	38	45%	90	108%	0	0	
C0202	Atención de solicitudes de financiamiento de las microempresas interesadas.	38,193	10,488	7,585	SOLICITUDES	82.00	85.00	85.00	ACUMULADO	37	44%	114	134%	SOLICITANTES	85	85	37	44%	99	116%	8	30	
<b>Total</b>		<b>12,675,191</b>	<b>12,742,825</b>	<b>12,590,892</b>																			

Justificación de Diferencia de Avance con Respecto a las Metas Programadas

Responsable de Programa




Lc. Leonel Enrique Chavira Acosta  
Jefe de Departamento de Desarrollo Industrial de Chihuahua

GOBIERNO DEL ESTADO DE CHIHUAHUA  
SEGUIMIENTO A LAS METAS DEL PROGRAMA OPERATIVO ANUAL  
Cuarto Trimestre 2017

134-SECRETARÍA DE INNOVACIÓN Y DESARROLLO ECONÓMICO

Tular de Dependencia

  
Hq. Alejandra De la Vega Arce  
Secretaría de Innovación y Desarrollo Económico

GOBIERNO DEL ESTADO DE CHIHUAHUA  
SEGUIMIENTO A LAS METAS DEL PROGRAMA OPERATIVO ANUAL  
Cuarto Trimestre 2017

Última Actualización: 31/12/2017  
Hoja No. 1 de 3  
Fecha revisión 27/02/2018  
P98R987955

134-SECRETARÍA DE INNOVACION Y DESARROLLO ECONOMICO  
1403190 / E2024 FOMENTO AGROINDUSTRIAL / AGROINDUSTRIA

Definición del Programa

Impulsar y fomentar el sector agroindustrial, a través de asesoría y capacitación, así como apoyos económicos.

Referencia	Tipo	Beneficiarios		Total
		Mujeres	Hombres	
REFERENCIA POSTERGA DA	LAS Y LOS EMPRESARIOS DEL SECTOR DE LAS MICRO Y PEQUEÑAS AGRINDUSTRIAS ESTABLECIDAS EN LAS ZONAS URBANAS	1,379	3,218	4,597
OBJETIVO POTENCIAL	LAS Y LOS EMPRESARIOS DEL SECTOR DE LAS MICRO Y PEQUEÑAS AGRINDUSTRIAS ESTABLECIDAS EN LAS ZONAS URBANAS	1,326	3,092	4,418
POTENCIAL	LAS Y LOS EMPRESARIOS DEL SECTOR DE LAS MICRO Y PEQUEÑAS AGRINDUSTRIAS ESTABLECIDAS EN LAS ZONAS URBANAS	16	56	72
	LAS Y LOS EMPRESARIOS DEL SECTOR DE LAS MICRO Y PEQUEÑAS AGRINDUSTRIAS ESTABLECIDAS EN LAS ZONAS URBANAS	1,347	3,143	4,490
<b>Recursos del Programa</b>				
Presupuesto Autorizado	Presupuesto Modificado	Gasto	Variación	
1,901,687	1,840,367	1,802,572	Presup. Modificado vs. Gasto	
			37,795	

Alineación al Plan Nacional de Desarrollo

Periodo 2013-2018

ALINEACION

Eje	M4	México Próspero
Tema	19	Sector agroalimentario
Subtema	00	Sector agroalimentario
Objetivo	001	Construir un sector agropecuario y pesquero productivo que garantice la seguridad alimentaria del país.
Estrategia	001	Impulsar la productividad en el sector agroalimentario mediante la inversión en el desarrollo de capital físico, humano y tecnológico.
Línea de Acción	007	Fomentar la productividad en el sector agroalimentario, con un énfasis en proyectos productivos sostenibles, el desarrollo de capacidades técnicas, productivas y comerciales, así como la integración de circuitos locales de producción, comercialización, inversión, financiamiento y ahorro.

Periodo 2017-2021

Eje E2 Economía, Innovación, Desarrollo Sustentable y Equilibrio Regional

Fortalecer la organización y el desarrollo de las capacidades de los sectores productivos del estado para promover un crecimiento sustentable con mejores ingresos para las y los chihuahuenses. Incrementar la competitividad, productividad y rentabilidad del sector primario y de las empresas agroindustriales en el estado, fomentando respeto hacia la biodiversidad y el uso sustentable de los recursos. Desarrollar alianzas estratégicas y de asociación entre las y los productores y las empresas del sector agroindustrial involucradas en la cadena de valor.

FUENTES DE FINANCIAMIENTO

Clave	Fuente	Origen	Porcentaje	Autorizado	Modificado	Gasto	Variación
110117	RECURSOS DEL ESTADO 2017	ESTATAL	100.00	1,901,687	1,840,367	1,802,572	37,795

GOBIERNO DEL ESTADO DE CHIHUAHUA  
SEGUIMIENTO A LAS METAS DEL PROGRAMA OPERATIVO ANUAL  
Cuarto Trimestre 2017

Última Actualización: 31/12/2017  
Hoja No. 2 de 3  
Fecha Impresión: 27/02/2018  
F8B99E9F599

134-SECRETARÍA DE INNOVACIÓN Y DESARROLLO ECONÓMICO  
1403100 / E20204 FOMENTO AGRINDUSTRIAL / AGRINDUSTRIA

PROPOSITO

PN Contar a la integración de las micro, pequeñas y medianas empresas agroindustriales con productores de leche, nuez, carne, manzana, durazno, chile verde y forestales del Estado a través del incremento de su competitividad.

Las y los empresarios del sector de las Micros y Pequeñas agroindustrias establecidas en las zonas urbanas incrementan su competitividad

Referencia	Resumen Narrativo	Presupuesto Autorizado	Presupuesto Modificado	Gasto Acumulado	Unidad de Medida	Meta del Objetivo			Valor Logrado del Trimestre	Avance de la Meta del Objetivo		Tipo	Meta de Beneficiarios			Avance de la Meta de Beneficiarios						
						Valor Inicial	Valor Programado	Valor Reprogramado		Valor Logrado Acumulado	%		Valor Programado	Valor Reprogramado	Valor Logrado del Trimestre	%	Valor Logrado Acumulado	%	Mujeres	Hombres		
CO1	Apoyos económicos a las Micro y Pequeña empresa agroindustriales de zonas urbanas otorgados	1,798,437	1,737,117	1,704,474	EMPRESAS	4.00	16.00	16.00	4	25%	12	75%	EMPRESAS	16	16	16	4	25%	10	63%	0	0
CO101	Calendización de vistas de seguimiento a los proyectos apoyados	1,003,437	935,817	933,110	VISTAS	4.00	16.00	16.00	11	69%	16	100%	LAS Y LOS EMPRESARIOS DEL SECTOR DE LAS MICROS Y PEQUEÑAS AGRINDUSTRIAS ESTABLECIDAS EN LAS ZONAS URBANAS	16	16	16	11	69%	15	94%	0	0
CO102	Gestión de proyectos agroindustriales	795,000	801,500	771,363	GESTIONES	4.00	16.00	16.00	5	31%	13	81%	EMPRESARIOS DEL SECTOR DE LAS MICROS Y PEQUEÑAS AGRINDUSTRIAS ESTABLECIDAS EN LAS ZONAS URBANAS	16	16	16	5	31%	12	75%	0	0
CO2	Servicios de asesoría técnica a las y los empresarios del sector de las Micros y Pequeñas agroindustrias en procesos productivos y/o información de los programas brindados	103,290	103,290	98,099	EMPRESAS MUJERES	46.00	56.00	56.00	22	39%	100	179%	EMPRESAS MUJER	56	56	56	22	39%	96	171%	0	0
CO201	Verificación de las empresas con instituciones públicas o privadas	1,650	1,650	1,650	EMPRESAS	10.00	16.00	16.00	16	100%	53	331%	EMPRESAS LAS Y LOS EMPRESARIOS DEL SECTOR DE LAS MICROS Y PEQUEÑAS AGRINDUSTRIAS ESTABLECIDAS EN LAS ZONAS URBANAS	16	16	16	16	100%	50	313%	0	0
CO202	Panorámica de Vistas técnicas a las empresas agroindustriales	101,600	101,600	98,099	VISTAS	24.00	24.00	24.00	5	21%	23	96%	EMPRESAS LAS Y LOS EMPRESARIOS DEL SECTOR DE LAS MICROS Y PEQUEÑAS AGRINDUSTRIAS ESTABLECIDAS EN LAS ZONAS URBANAS	24	24	24	5	21%	22	92%	0	0
<b>Total</b>		<b>1,901,687</b>	<b>1,840,367</b>	<b>1,802,572</b>																		

Justificación de Diferencia de Avance con Respecto a las Metas Programadas

Responsable de Programa

Hg. José María Sánchez Vela

Jefe de Departamento de Seguimiento y Fomento Agroindustrial



GOBIERNO DEL ESTADO DE CHIHUAHUA  
SEGUIMIENTO A LAS METAS DEL PROGRAMA OPERATIVO ANUAL  
Cuarto Trimestre 2017

134-SECRETARIA DE INNOVACION Y DESARROLLO ECONOMICO

Titular de Dependencia



---

Fig. Alejandra De la Vega Arzop  
Secretaria de Innovación y Desarrollo Económico

GOBIERNO DEL ESTADO DE CHIHUAHUA  
SEGUIMIENTO A LAS METAS DEL PROGRAMA OPERATIVO ANUAL  
Cuarto Trimestre 2017

Última Actualización: 31/12/2017  
Hoja No. 1 de 3  
Fecha Impresión: 27/02/2018  
PBR09R0955

134-SECRETARÍA DE INNOVACIÓN Y DESARROLLO ECONOMICO

1402200 / E20301 FOMENTO AL DESARROLLO ECONOMICO / MERCADO INTERNO Y SERVICIOS

Definición del Programa

Fomentar y desarrollar una cultura empresarial con responsabilidad a las micro, pequeñas y medianas empresas (MPMEs) a través de la capacitación, consultoría y asesoría por medio de centros regionales de atención empresarial.

Publicación	Tipo	Beneficiarios				Total
		Mujeres	Hombres			
OBJETIVO POSTERGA DA POTENCIAL REFERENCIA		4,000	5,000	9,000		
		1,000	1,000	2,000		
		5,000	6,000	11,000		
		6,000	9,000	15,000		
<b>Recursos del Programa</b>						
Presupuesto Autorizado	Presupuesto Modificado	Gasto		Variación		
3,018,920	2,709,728	2,889,205		20,523		

ALINEACIÓN

Periodo 2013-2018

Alineación al Plan Nacional de Desarrollo

Eje	N4	México Próspero
Tema	08	Fomento económico, política sectorial y regional
Subtema	00	Fomento económico, política sectorial y regional
Objetivo	001	Desarrollar los sectores estratégicos del país.
Estrategia	004	Impulsar a las emprendedoras y fortalecer a las micro, pequeñas y medianas empresas.
Línea de Acción	001	Apoyar la inserción exitosa de las micro, pequeñas y medianas empresas a las cadenas de valor de los sectores estratégicos de mayor dinamismo, con más potencial de crecimiento y generación de empleo, de común acuerdo con los gobiernos de las entidades federativas del país.

Periodo 2017-2021

Alineación al Plan Estatal de Desarrollo

Eje	E2	Economía, Innovación, Desarrollo Sustentable y Equilibrio Regional
Tema	-	
Subtema	-	
Objetivo	11	Impulsar modificaciones en la normatividad para lograr un mejor ambiente que favorezca la competitividad empresarial y la apertura para hacer negocios.
Estrategia	01	Promover la actualización y operación de los mecanismos normativos de regulación para el impulso de la competitividad empresarial y la habilidad para hacer negocios.
Línea de Acción	02	Coordinar a los municipios para la operación del Sistema de Apertura Rápida de Empresas (SARE).

FUENTES DE FINANCIAMIENTO

Clave	Fuente	Origen	Porcentaje	Autorizado	Modificado	Gasto	Variación
110117	RECURSOS DEL ESTADO 2017	ESTATAL	100.00	3,018,920	2,709,728	2,889,205	20,523

GOBIERNO DEL ESTADO DE CHIHUAHUA  
SEGUIMIENTO A LAS METAS DEL PROGRAMA OPERATIVO ANUAL  
Cuarto Trimestre 2017

Última Actualización: 31/12/2017  
Hoja No. 2 de 3  
Fecha Impresión: 27/02/2018  
PRBR/RS/565

134-SECRETARÍA DE INNOVACIÓN Y DESARROLLO ECONÓMICO  
1403200 / E20301 FOMENTO AL DESARROLLO ECONÓMICO / MERCADO INTERNO Y SERVICIOS

FIN Contribuir al impulso de la generación de empleo por medio de la recuperación y el crecimiento de sectores estratégicos y de alto valor agregado a través de apoyos que reciben las y los micro empresarios del sector económico Las y los micro empresarios del sector económico reciben apoyos para sus empresas PROPOSITO

Referencia	Resumen Narrativo	Presupuesto Autorizado	Presupuesto Modificado	Gasto Acumulado	Meta del Objetivo			Avance de la Meta del Objetivo			Meta de Beneficiarios			Avance de la Meta de Beneficiarios							
					Unidad de Medida	Valor Inicial	Valor Programado	Valor Reprogramado	Valor Logrado del Trimestre	%	Valor Acumulado	%	Valor Programado	Valor Reprogramado	Valor Logrado del Trimestre	%	Mujeres	Hombres			
C01	Gestiones para las y los emprendedores por medio del Sistema de Apertura Rápida de Empresas (SARE) otorgadas.	1,452,920	1,413,728	1,123,205	GESTIONES	15,000.00	15,000.00	15,000.00	15,000.00	5,987	40%	25,398	169%	15,000	15,000	5,987	40%	25,398	169%	0	0
C0101	Atención a las y los usuarios para la apertura de nuevos negocios	1,268,890	959,488	938,965	LAS Y LOS USUARIOS	14,000.00	14,000.00	14,000.00	14,000.00	5,975	43%	25,925	185%	14,000	14,000	5,975	43%	25,925	185%	0	0
C0102	Gestión de Registro de signos distintivos para productos y servicios chihuahuenses	184,240	184,240	184,240	REGISTROS	120.00	120.00	120.00	ACUMULADO	39	33%	149	124%	120	120	39	33%	149	124%	0	0
					ATENCIONES	12.00	12.00	12.00	ACUMULADO	2	17%	17	142%	12	12	2	17%	17	142%	9	0
C02	Servicios de constitución de Sociedades de Responsabilidad Limitada de M. y Cooperativas a través de la Ventanilla Única de Gestión (VUG) brindados				EMPRESAS	80.00	80.00	80.00	ACUMULADO	14	18%	49	61%	80	80	14	18%	49	61%	0	0
C0201	Gestión y acompañamiento en la apertura de empresas (VUG)				EMPRESAS	2,100.00	2,100.00	2,100.00	ACUMULADO	605	29%	2,125	101%	2,100	2,100	605	29%	2,125	101%	0	0
C0202	Gestión para la realización de modificaciones de escrituras ante el Registro Público de la Propiedad				GESTIONES	22.00	22.00	22.00	ACUMULADO	2	9%	9	41%	22	22	2	9%	9	41%	0	0
C03	Servicios de consultoría en desarrollo regional brindada	1,566,000	1,566,000	1,566,000	PERSONAS	75.00	75.00	75.00	ACUMULADO	0	0%	0	0%	75	75	0	0%	0	0%	0	0
C0301	Coordinación de diplomados en desarrollo de capacidades regionales	1,566,000	1,566,000	1,566,000	PERSONAS	45.00	45.00	45.00	ACUMULADO	0	0%	0	0%	45	45	0	0%	0	0%	0	0
C0302	Gestión de proyectos de desarrollo económico e impacto regional				GESTIONES	30.00	30.00	30.00	ACUMULADO	0	0%	0	0%	30	30	0	0%	0	0%	0	0
	<b>Total</b>	<b>3,018,920</b>	<b>2,709,728</b>	<b>2,689,205</b>																	


Justificación de Diferencia de Avance con Respecto a las Metas Programadas

Responsable de Programa  
Lc. Gil Osvaldo Sánchez Chaparro  
Jefe de Departamento Estatal de Meca Regulatoria

GOBIERNO DEL ESTADO DE CHIHUAHUA  
SEGUIMIENTO A LAS METAS DEL PROGRAMA OPERATIVO ANUAL  
Cuarto Trimestre 2017

134-SECRETARÍA DE INNOVACIÓN Y DESARROLLO ECONÓMICO

Titular de Dependencia



M<sup>te</sup> Alejandra De la Vega Arzpe  
Secretaría de Innovación y Desarrollo Económico

GOBIERNO DEL ESTADO DE CHIHUAHUA  
SEGUIMIENTO A LAS METAS DEL PROGRAMA OPERATIVO ANUAL  
Cuarto Trimestre 2017

134-SECRETARÍA DE INNOVACION Y DESARROLLO ECONOMICO

1403300 / E20302 FOMENTO AL COMERCIO EXTERIOR / COMERCIO EXTERIOR

Definición del Programa

Desarrollo y fortalecimiento de las micro, pequeñas y medianas empresas (MIPYMES) del sector comercial con capacidad de exportación, por medio de asesoría, capacitación y participación en ferias y misiones internacionales.

Población	Tipo	Beneficiarios			Total
		Mujeres	Hombres		
OBJETIVO	LAS Y LOS EMPRESARIOS DEL SECTOR COMERCIAL CON POTENCIAL EXPORTADOR	100	160		260
POSTERIORIDAD	LAS Y LOS EMPRESARIOS DEL SECTOR COMERCIAL CON POTENCIAL EXPORTADOR	100	140		240
REFERENCIA	LAS Y LOS EMPRESARIOS DEL SECTOR COMERCIAL CON POTENCIAL EXPORTADOR	240	360		600
POTENCIAL	LAS Y LOS EMPRESARIOS DEL SECTOR COMERCIAL CON POTENCIAL EXPORTADOR	200	300		500
<b>Recursos del Programa</b>					
Presupuesto Autorizado	Presupuesto Modificado	Gasto		Variación	
2,535,320	1,581,176	1,261,044		Presup. Modificado vs Gasto	320,132

ALINEACIÓN

Periodo 2013-2018

Alineación al Plan Nacional de Desarrollo

Eje 04 México Próspero  
Tema 07 Competencia y desregulación  
Subtema 00 Competencia y desregulación  
Objetivo 001 Garantizar reglas claras que incentiven el desarrollo de un mercado interno competitivo.  
Estrategia 004 Promover mejores niveles de inversión a través de una regulación apropiada y una promoción eficiente.  
Línea de Acción

Periodo 2017-2021

Alineación al Plan Estatal de Desarrollo

Eje E2 Economía, Innovación, Desarrollo Sustentable y Equilibrio Regional  
Tema -  
Subtema 03 Incrementar la generación, crecimiento y competitividad de Micro, Pequeñas y Medianas Empresas (MIPYMES) chihuahuenses.  
Objetivo 02 Impulsar la comercialización y consumo de los productos y servicios generados en el estado en mercados locales, regionales, nacionales y extranjeros.  
Estrategia 02 Establecer programas de acompañamiento institucional para la promoción de exportaciones de productos y servicios en mercados diversificados.  
Línea de Acción

FUENTES DE FINANCIAMIENTO

Clave	Fuente	Origen	Porcentaje	Autorizado	Modificado	Gasto	Variación
110117	RECURSOS DEL ESTADO 2017	ESTATAL	100.00	2,535,320	1,581,176	1,261,044	320,132

GOBIERNO DEL ESTADO DE CHIHUAHUA  
SEGUIMIENTO A LAS METAS DEL PROGRAMA OPERATIVO ANUAL  
Cuarto Trimestre 2017

Última Actualización: 31/12/2017  
Hoja No. 2 de 3  
Fecha Impresión: 27/02/2018  
FRBREN565

134-SECRETARÍA DE INNOVACION Y DESARROLLO ECONOMICO

1403390 / E20302 FOMENTO AL COMERCIO EXTERIOR / COMERCIO EXTERIOR

FIN Contribuir en la mejora de la competitividad de las y los empresarios del sector comercial con potencial exportador a través del fortalecimiento de su productividad en el mercado internacional

PROPÓSITO Las y los empresarios del sector comercial con potencial exportador fortalecen su productividad en el mercado internacional

Referencia	Resumen Narrativo	Presupuesto Autorizado	Presupuesto Modificado	Gasto Acumulado	Meta del Objeto		Avance de la Meta del Objeto		Tipo	Meta de Beneficiarios		Avance de la Meta de Beneficiarios		Mujeres	Hombres	
					Unidad de Medida	Valor Inicial	Valor Programado	Valor Reprogramado		Valor Logrado del Trimestre	%	Valor Logrado Acumulado	%			Programado
C01	Servicios de asesoría integral a las y los empresarios de las MIPYMES comerciales exportadoras del Estado obligados	885,000	657,195	338,342	ASESORIAS	110.00	110.00	110.00	110.00	ACUMULADO	32	29%	112	102%	0	0
C0101	Atención a las y los empresarios en materia de comercio exterior a través de Pyrexporta	870,000	642,195	335,828	ATENCIONES	100.00	100.00	100.00	100.00	ACUMULADO	20	20%	60	60%	0	0
C0102	Impartición de cursos de capacitación en materia de comercio exterior	15,000	15,000	3,114	CURSOS	3.00	3.00	3.00	3.00	ACUMULADO	1	33%	2	67%	15	0
C02	Apoyos a las empresas y los empresarios de las MIPYMES con oferta exportable realizados	1,650,320	923,981	922,102	MUJERES APOYO	30.00 41.00	30.00 41.00	30.00 41.00	30.00 41.00	ACUMULADO ACUMULADO	5 9	17% 22%	15 25	50% 61%	15	0
C0201	Elaboración de fichas informativas acerca de los servicios aplicados a los productos	100,000	100,000	100,000	FICHAS ELABORADAS	12.00	12.00	12.00	12.00	ACUMULADO	2	17%	15	125%	0	0
C0202	Participación en eventos de Ferias Internacionales y Mercos Comerciales de las y los empresarios con oferta exportable a través de stands y agencias de negocios	1,550,320	823,981	822,102	EVENTOS	9.00	9.00	9.00	9.00	ACUMULADO	1	11%	3	33%	0	0
Total		2,535,320	1,581,176	1,261,044												

Este programa presupuestario se encuentra en reestructura organizacional y presupuestal, por lo que el cumplimiento de metas se verá reflejado e integrado en el siguiente mes, según el sector que se atienda.

Justificación de Diferencia de Avance con Respecto a las Metas Programadas


Responsable de Programa

Lc. Angel Macías Juárez  
Jefe de Departamento de Comercio Exterior

GOBIERNO DEL ESTADO DE CHIHUAHUA  
SEGUIMIENTO A LAS METAS DEL PROGRAMA OPERATIVO ANUAL  
Cuarto Trimestre 2017

134-SECRETARIA DE INNOVACION Y DESARROLLO ECONOMICO

Titular de Dependencia



Mg. Alejandra De la Vega Arce  
Secretaria de Innovación y Desarrollo Económico

GOBIERNO DEL ESTADO DE CHIHUAHUA  
SEGUIMIENTO A LAS METAS DEL PROGRAMA OPERATIVO ANUAL  
Cuarto Trimestre 2017

Última Actualización: 31/12/2017  
Hoja No. 1 de 2  
Fecha Impresión: 27/02/2018  
PRGR09P955

134-SECRETARÍA DE INNOVACIÓN Y DESARROLLO ECONOMICO

7642417 / E20461 CONVENIO CON LA SECRETARÍA DE TURISMO-SECTOR 2017 / TURISMO

Definición del Programa

Programa que fortalece el desarrollo de la oferta turística mediante la ejecución de proyectos, estudios e investigaciones en los rubros de: infraestructura y servicios; mejoramiento de imagen urbana; equipamiento; rehabilitación de sitios de interés; rutas; circuitos y corredores en materia turística. Se beneficiarán las zonas con vocación turística del Estado de Chihuahua.

Beneficiarios	Tipos	Mayores	Hombres	Total
REFERENCIA	ZONAS TURISTICAS			20
OBJETIVO	ZONAS TURISTICAS			5
POSTERGADA	ZONAS TURISTICAS			10
POTENCIAL	ZONAS TURISTICAS			15
Presupuesto Autorizado		Presupuesto Modificado	Gasto	Variación Presup. Modificado vs Gasto
52 200 000		41 769 197		41 769 197

ALINEACIÓN

Periodo 2013-2018

Alineación al Plan Nacional de Desarrollo

Eje	N4	México Próspero
Tema	11	Sector turístico
Subtema	00	Sector turístico
Objetivo	001	Aprovechar el potencial turístico de México para generar una mayor derrama económica en el país.
Estrategia	001	Impulsar el ordenamiento y la transformación del sector turístico.
Línea de Acción	002	Promover la concurrencia de las acciones gubernamentales de las entidades federativas en materia de turismo, con las del Gobierno Federal.

Alineación al Plan Estatal de Desarrollo

Eje	E2	Economía, Innovación, Desarrollo Sustentable y Equilibrio Regional
Tema	-	
Subtema	08	Fortalecer el desarrollo turístico del estado de Chihuahua para incrementar de forma sustentable la derrama económica de este sector en el estado.
Objetivo	01	Potencializar el modelo de desarrollo turístico del estado.
Estrategia	01	Gestionar un mecanismo público-privado que promueva la evolución del sector turismo en el estado dentro de un marco estratégico y sustentable.
Línea de Acción	01	

Fuentes de Financiamiento		Origen	Porcentaje	Autorizado	Modificado	Gasto	Variación
Clave	Fuente	ESTATAL	0.00	0	0	0	0
110117	RECURSOS DEL ESTADO 2017						
Programa		Origen	Porcentaje	Autorizado	Modificado	Gasto	Variación
Clave	Fuente	ESTATAL	33.33	17 500 000	7 369 197	0	7 369 197
159517	CONTRA PARTE ESTATAL REASIGNACIONES DE RECURSOS FEDERALES SECRETARIA DE TURISMO 2017						
555517	REASIGNACIONES DE RECURSOS FEDERALES SECRETARIA DE TURISMO 2017	FEDERAL	96.67	35 000 000	34 400 000	0	34 400 000



GOBIERNO DEL ESTADO DE CHIHUAHUA  
SEGUIMIENTO A LAS METAS DEL PROGRAMA OPERATIVO ANUAL  
Cuarto Trimestre 2017

Última Actualización: 31/12/2017  
Hoja No. 2 de 2  
Fecha Impresión: 27/02/2018  
FRRR03E565

134-SECRETARÍA DE INNOVACIÓN Y DESARROLLO ECONOMICO

7842417 / E20401 CONVENIO CON LA SECRETARÍA DE TURISMO-SECTOR 2017 / TURISMO

FIN

Contribuir a fortalecer la oferta turística mediante el desarrollo de productos competitivos con inversión pública y privada en la ejecución de proyectos, estudios e investigaciones en los rubros de infraestructura y servicios turísticos, en las zonas con vocación turística del Estado de Chihuahua

PROPOSITO Las zonas con vocación turística del Estado de Chihuahua cuenten con productos turísticos competitivos

Referencia	Resumen Narrativo	Presupuesto Autorizado	Presupuesto Modificado	Gasto Acumulado	Meta del Objetivo			Valor Logrado del Trimestre	Avance de la Meta del Objetivo		Meta de Beneficiarios			Avance de la Meta de Beneficiarios		Mujeres	Hombres
					Valor Inicial	Valor Programado	Valor Reprogramado		Valor Logrado Acumulado	%	Valor Programado	Valor Reprogramado	Valor Logrado del Trimestre	%	Valor Logrado Acumulado		
C01	Proyectos de desarrollo turístico concluidos	3,000,000	3,000,000		1.00	1.00	1.00	0	0%	0	0%	5	5	0	0%	0	0
C0101	Elaboración de planos arquitectónicos		3,000,000		120.00	6.00	6.00	0	0%	0	0%	5	5	0	0%	0	0
C0102	Renovación de vistas de inspección a zonas turísticas				28.00	15.00	15.00	2	13%	13	87%	5	5	0	0%	0	0
C02	Obras de inversión turística concluidas	52,500,000	38,759,197		0.00	1.00	1.00	0	0%	0	0%	5	5	0	0%	0	0
C0201	Evaluación de Proyectos Ejecutores de Oera de Inversión Turística	52,500,000	38,759,197		25.00	1.00	1.00	1	100%	2	200%	5	5	0	0%	0	0
C0202	Resepción de Proyectos Ejecutores de Oera de Inversión Turística				25.00	25.00	25.00	0	0%	1	4%	5	5	0	0%	0	0
	<b>Total</b>	<b>52,500,000</b>	<b>41,759,197</b>														

Se reintegraron los recursos financieros al Gobierno Federal, debido al poco tiempo con que se contaba para la tramitación administrativa así como la para la ejecución de los proyectos y obra.

Justificación de Diferencia de Avance con Respecto a las Metas Programadas

Responsable de Programa  
Lc. Edy Sergio Norillo Soteros  
Jefe del Departamento de Planeación Turística

Titular de Dependencia  
Eugenia del Valle  
Ej. Alejandra De la Vega Arzpe  
Secretaría de Innovación y Desarrollo Económico